
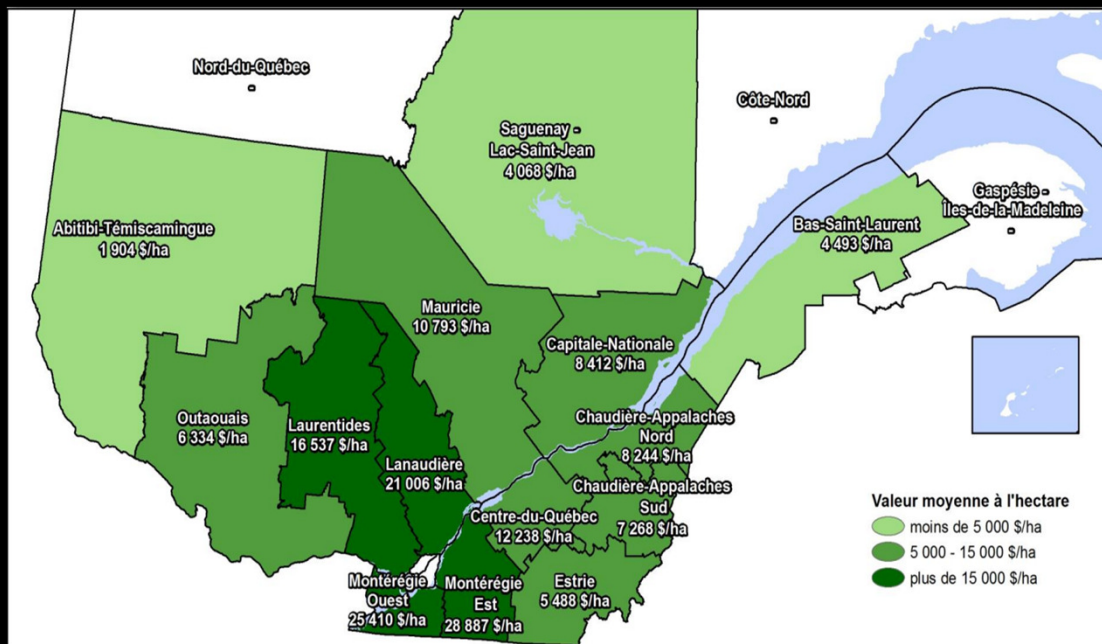
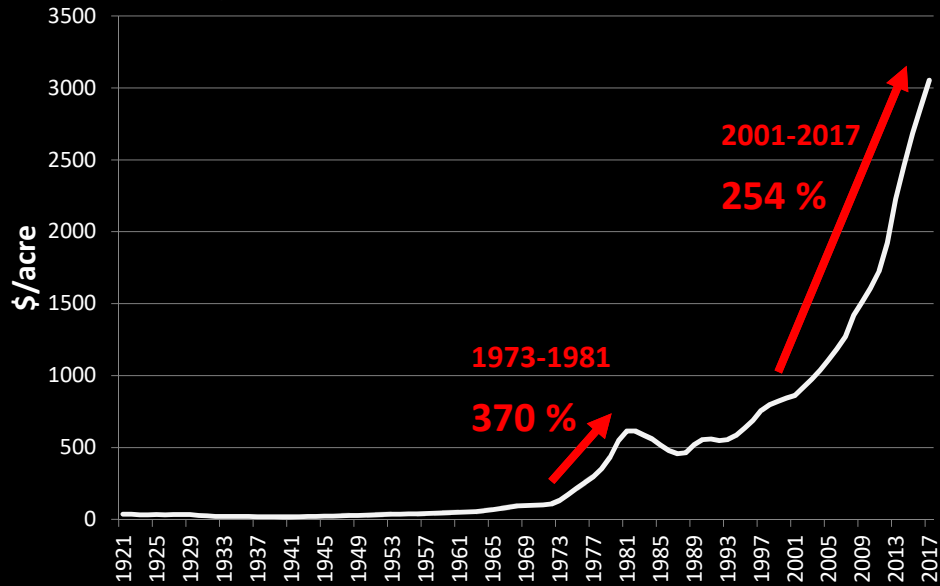


Avoir ou ne pas avoir de stratégies pour faire face au prix des terres élevé?



Quand a eu lieu la plus forte augmentation du prix des terres au Canada?

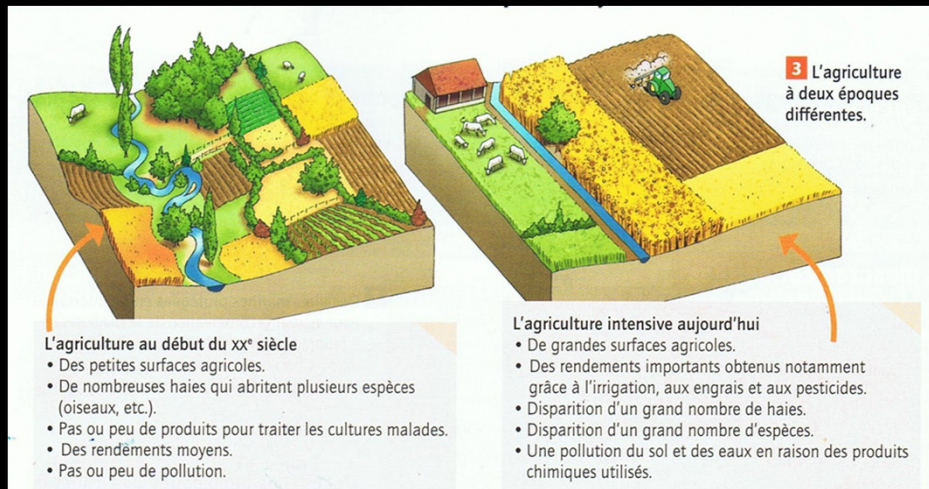


Coût des terres		Marge/HA									
Acres	Hectares	400 \$	600 \$	800 \$	1 000 \$	1 200 \$	1 400 \$	1 600 \$	1 800 \$	2 000 \$	2 100 \$
13 760 \$	34 000 \$	(2 072) \$	(1 872) \$	(1 672) \$	(1 472) \$	(1 272) \$	(1 072) \$	(872) \$	(672) \$	(472) \$	(372) \$
12 950 \$	32 000 \$	(1 927) \$	(1 727) \$	(1 527) \$	(1 327) \$	(1 127) \$	(927) \$	(727) \$	(527) \$	(327) \$	(227) \$
12 141 \$	30 000 \$	(1 782) \$	(1 582) \$	(1 382) \$	(1 182) \$	(982) \$	(782) \$	(582) \$	(382) \$	(182) \$	(82) \$
11 331 \$	28 000 \$	(1 636) \$	(1 436) \$	(1 236) \$	(1 036) \$	(836) \$	(636) \$	(436) \$	(236) \$	(36) \$	64 \$
10 522 \$	26 000 \$	(1 491) \$	(1 291) \$	(1 091) \$	(891) \$	(691) \$	(491) \$	(291) \$	(91) \$	109 \$	209 \$
9 713 \$	24 000 \$	(1 345) \$	(1 145) \$	(945) \$	(745) \$	(545) \$	(345) \$	(145) \$	55 \$	255 \$	355 \$
8 903 \$	22 000 \$	(1 200) \$	(1 000) \$	(800) \$	(600) \$	(400) \$	(200) \$	0 \$	200 \$	400 \$	500 \$
8 094 \$	20 000 \$	(1 054) \$	(854) \$	(654) \$	(454) \$	(254) \$	(54) \$	146 \$	346 \$	546 \$	646 \$
7 285 \$	18 000 \$	(909) \$	(709) \$	(509) \$	(309) \$	(109) \$	91 \$	291 \$	491 \$	691 \$	791 \$
6 475 \$	16 000 \$	(763) \$	(563) \$	(363) \$	(163) \$	37 \$	237 \$	437 \$	637 \$	837 \$	937 \$
5 666 \$	14 000 \$	(618) \$	(418) \$	(218) \$	(18) \$	182 \$	382 \$	582 \$	782 \$	982 \$	1 082 \$
4 856 \$	12 000 \$	(473) \$	(273) \$	(73) \$	127 \$	327 \$	527 \$	727 \$	927 \$	1 127 \$	1 227 \$
4 047 \$	10 000 \$	(327) \$	(127) \$	73 \$	273 \$	473 \$	673 \$	873 \$	1 073 \$	1 273 \$	1 373 \$
3 238 \$	8 000 \$	(182) \$	18 \$	218 \$	418 \$	618 \$	818 \$	1 018 \$	1 218 \$	1 418 \$	1 518 \$
2 428 \$	6 000 \$	(36) \$	164 \$	364 \$	564 \$	764 \$	964 \$	1 164 \$	1 364 \$	1 564 \$	1 664 \$
1 619 \$	4 000 \$	109 \$	309 \$	509 \$	709 \$	909 \$	1 109 \$	1 309 \$	1 509 \$	1 709 \$	1 809 \$
809 \$	2 000 \$	255 \$	455 \$	655 \$	855 \$	1 055 \$	1 255 \$	1 455 \$	1 655 \$	1 855 \$	1 955 \$
- \$	- \$	400 \$	600 \$	800 \$	1 000 \$	1 200 \$	1 400 \$	1 600 \$	1 800 \$	2 000 \$	2 100 \$



Dans le temps, mon arrière-grand-père avait acheté le tout nouveau tracteur pour rentabiliser ses terres.









Diversité?

Pour faire changement, l'année prochaine on pourrait faire du soya à la place du maïs!

On devrait te donner un prix pour ton originalité...



12

Diversité?

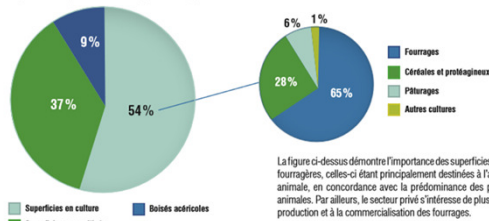
01 BAS-SAINT-LAURENT



Données territoriales

Superficie totale ¹	28 403 km ²
Superficie terrestre	22 185 km ²
MRC géographiques ²⁵	8

Figure 4 : Répartition des superficies agricoles au Bas-Saint-Laurent en 2010



Source : MAPAQ, Fiche d'enregistrement des exploitations agricoles 2010.

SECTEUR	NOMBRE D'ENTREPRISES AGRICOLES	SUPERFICIES (ha)
CÉRÉALES ET PROTÉAGINEUX		
Orge	780	23 020
Avoine	591	15 639
Céréales mélangées	166	3 660
Blé (alimentation animale)	160	3 545
Canola	82	2 306
Blé (alimentation humaine)	49	1 039
Soya	36	687
Mais-grain	18	255
Sarrasin	13	228
Autres	9	207
TOTAL		50 586
FOURRAGES		
Foin sec et ensilage	1 456	113 685
Pâturages	694	11 199
Mais ensilage	156	2 617
Autres	67	1 512
TOTAL		129 013
FRUITS	69	267
LÉGUMES	65	1 045
CULTURES ABRITÉES	42	7
HORTICULTURE ORNEMENTALE	27	351
AUTRES CULTURES	55	716
TOTAL		2 386
SUPERFICIES EN CULTURE		
		181 985
Boisés de ferme		114 685
Terres en friche déclarées		2 434
Autres superficies*		8 337
SUPERFICIES NON CULTIVÉES		
		125 456
Boisés acéricoles	570	32 607
TOTAL DES SUPERFICIES		340 948

*Autres superficies non cultivées : bâtiments, cours, chemins de ferme, etc.

SUPERFICIE MOYENNE PAR ENTREPRISE AGRICOLE: 164 HECTARES

Source : MAPAQ, Fiche d'enregistrement des exploitations agricoles 2010.

13

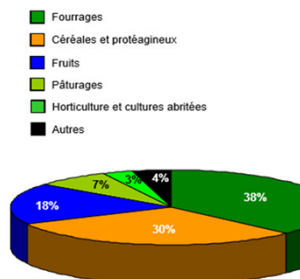
02 SAGUENAY-LAC-SAINT-JEAN



Données territoriales

Superficie totale ¹	106 522 km ²
Superficie terrestre	95 761 km ²
MRC géographiques ²⁵	5

Figure 9 : Répartition des superficies en culture au Saguenay-Lac-Saint-Jean en 2010



Source : MAPAQ, Fiche d'enregistrement des exploitations agricoles

Tableau 3 : Répartition des superficies agricoles en culture au Saguenay-Lac-Saint-Jean en 2010

SECTEUR	NOMBRE D'ENTREPRISES AGRICOLES	SUPERFICIES (ha)
CÉRÉALES ET PROTÉAGINEUX		
Avoine	441	10 387
Blé (alimentation animale)	22	481
Blé (alimentation humaine)	69	2 868
Canola	103	3 744
Céréales mélangées	52	1 620
Mais-grain	22	488
Orge	300	13 765
Sarrasin	9	220
Seigle	9	156
Soya	29	995
Autres	12	300
TOTAL :		43 023
FOURRAGES		
Foin sec et ensilage	725	49 497
Pâturages	569	10 538
Mais-ensilage	84	1 262
Autres	51	1 959
TOTAL :		63 255
FRUITS (CHAMP)	343	25 510
FRUITS (VERGER)	27	34
LÉGUMES	81	3 645
CULTURES ABRITÉES	48	12
HORTICULTURE ORNEMENTALE	29	681
TOTAL :		29 882
AUTRES SUPERFICIES		
Boisés et plantations forestières	933	67 995
Terres en friche	193	3 980
Autres superficies cultivées	58	1 169
Autres superficies non cultivées	959	9 577
Boisés acéricoles	8	38
TOTAL DES SUPERFICIES :	1 205	218 919

Source : MAPAQ, Fiche d'enregistrement des exploitations agricoles

Tableau 5 : Portrait des productions fruitières au Saguenay-Lac-Saint-Jean en 2010

	NOMBRE DE PRODUCTEURS	SUPERFICIES (ha)
Bleuets en corymbes	N/D	N/D
Canneberges	4	274,20
Fraises d'automne	5	1,80
Fraises conventionnelles	24	43,31
Framboises	34	32,16
Framboises d'automne	4	4,31
Melons et cantaloups	N/D	N/D
Vignes	5	3,40
Poiriers	N/D	N/D
Pommiers nains	N/D	N/D
Pommiers semi-nains	5	3,02
Pommiers standards	5	3,20
Pruniers	6	5,38
Autres fruits	36	103,21
TOTAL :	75	475,21

N/D Confidentiel en vertu de la Loi sur la protection des renseignements personnels

Source : MAPAQ, Fiche d'enregistrement des exploitations agricoles

L'expertise et les infrastructures de transformation développées pour le bleuët constituent un atout majeur dans le développement de cette nouvelle production. Les petits fruits en émergence, tels que la camerise pourraient jouer un rôle important dans la diversification de l'agriculture et le développement économique en région.

14

04 MAURICIE



Données territoriales

Superficie totale ¹	39 921 km ²
Superficie terrestre	35 447 km ²
MRC géographiques ²⁵	6

ACTIVITÉS DE PRODUCTION DISTINCTIVES

- Lait
- Céréales et oléagineux
- Horticulture
- Bovins de boucherie

LES ATOUTS, LES SPÉCIFICITÉS...

- Culture d'orge brassicole
- Usine de traitement de l'asclépiade
- Développement de nouvelles cultures (asclépiade, safran, camerise, argousier)

LES DÉFIS...

- Pratiquer une agriculture respectueuse du cycle faunique dans le littoral du lac Saint-Pierre
- Trouver de jeunes entrepreneurs pour plus de 300 entreprises sans relève
- Mettre à profit le plein potentiel agricole du territoire public (érablières et bleuetières)

16

10 NORD-DU-QUÉBEC



Données territoriales

Superficie totale ¹	860 681 km ²
Superficie terrestre	707 164 km ²
MRC géographiques ²⁵	3

Une terre immense et quasi vierge

La plus grande région du Québec est démesurément vaste. Ses ressources naturelles sont du même ordre, mais c'est en forêt et dans le sous-sol qu'on les exploite. Quoique l'agriculture soit très peu pratiquée sur ce territoire nordique, le vent pourrait changer. Des projets novateurs sont dans l'air.

ACTIVITÉS DE PRODUCTION DISTINCTIVES

- Pomme de terre de semence
- Petits fruits nordiques (bleuet nain, canneberge et chicoutal)
- Fruits de mer (crustacés et mollusques)

LES ATOUTS, LES SPÉCIFICITÉS...

- Disponibilité de divers produits forestiers non ligneux et de petits fruits nordiques (chicoutal, airelle vigne d'Ida et camarine noire)
- Potentiel de développement exceptionnel pour la culture de petits fruits

LES DÉFIS...

- Accroître l'offre d'aliments frais dans les diverses communautés nordiques isolées
- Développer l'entrepreneuriat chez les jeunes (relève dans le secteur bioalimentaire)
- Normaliser les usines de produits marins selon les standards de l'Initiative mondiale de la sécurité alimentaire

17

17 CENTRE-DU-QUÉBEC



Données territoriales

Superficie totale ¹	7 262 km ²
Superficie terrestre	6 921 km ²
MRC géographiques ²⁵	5

Occasions de croissance

Les occasions de croissance désignent des productions favorisées par les ressources de la région et les conditions du marché.

Au Centre-du-Québec, la direction régionale du MAPAQ et ses partenaires signalent cinq productions présentant un potentiel :

- [l'agriculture biologique](#)
- [la canneberge et les petits fruits](#)
- [les fromages et les laits de spécialité](#)
- [les viandes de spécialité](#)
- [l'acériculture](#)

18





Ton cousin du Bas-Saint-Laurent qui nous parlait d'une culture très rentable, c'était quoi déjà? Du canola?

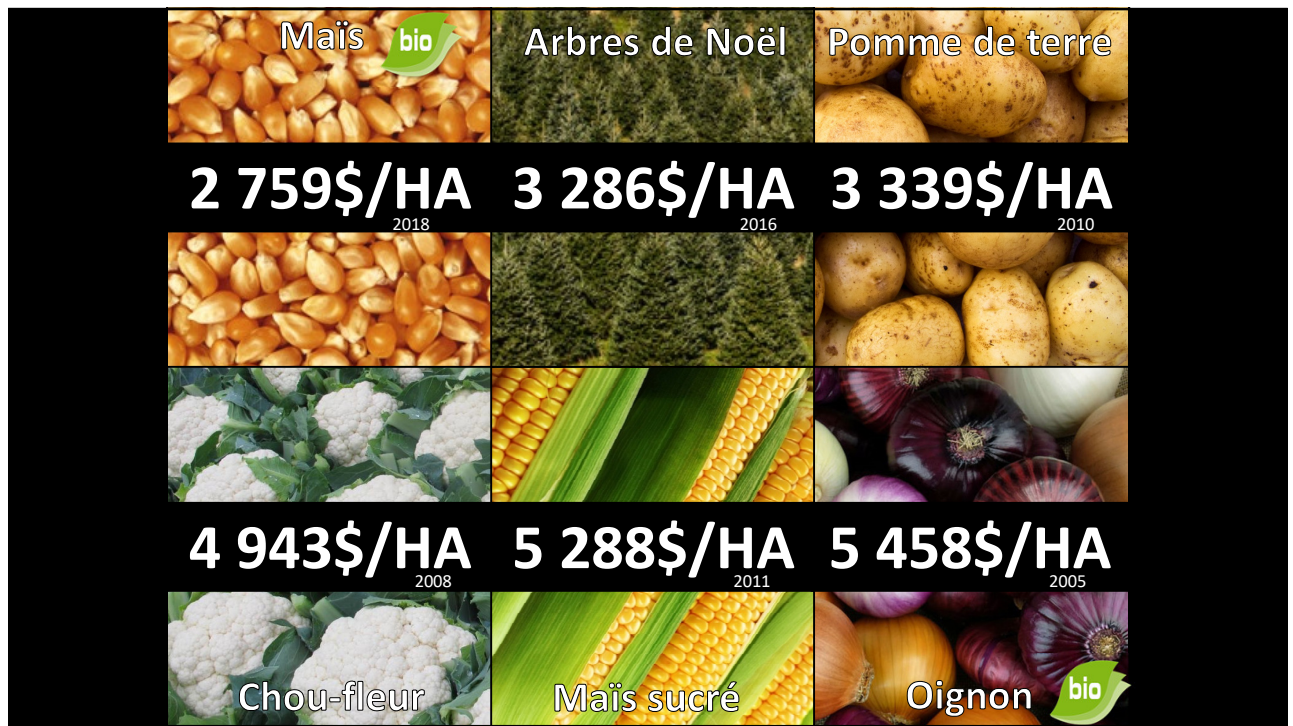
Non c'était du chanvre!



19







 <p>Framboise</p> <p>11 657\$/HA</p> <p>2007</p>	 <p>Laitue</p> <p>11 964\$/HA</p> <p>2009</p>	 <p>Pomme</p> <p>12 120\$/HA</p> <p>2016</p>
		
 <p>Patate douce</p> <p>13 607\$/HA</p> <p>2018</p>	 <p>Fraise</p> <p>17 014\$/HA</p> <p>2014</p>	 <p>Canneberge</p> <p>27 410\$/HA</p> <p>2017</p>
		



Ou on pourrait devenir producteurs bio!




INNOVEZ
BIO



27


Culture <i>Référence CRAAQ</i>	Augmentation de la marge sur les coûts variables en biologique
Soya (801\$/ha vs 2 327\$/ha)	+ 191 %
Blé panifiable (380\$/ha vs 1 180\$/ha)	+ 211 %
Maïs (856\$/ha vs 2 759\$/ha)	+ 222 %
Orge (175\$/ha vs 918\$/ha)	+ 304 %
Canola (200\$/ha vs 1 160\$/ha)	+ 480 %



Peut-être qu'on pourrait varier notre mise en marché et faire la production de semences par exemple!

Et puis quoi encore, du soya IP...

Culture	Prix au marché conventionnel (\$/t)	Prix au marché de semences (\$/t)
Avoine	177	288
Orge	178	266
Blé fourrager	215	317
Blé panifiable	275	334




29

$f = \frac{a}{2} \frac{x^4}{a} + \frac{9}{2} \in \frac{x}{a} \frac{dy}{dx} = \frac{1}{2} \sqrt{1000^3} / \frac{x}{y} = \sqrt{P?}$ to the 4th power
 $2 = (B) \cdot 7/10 \div \sqrt{4} \pi$ add bear $\frac{1}{2} \sqrt{481} 2/a_3 \sqrt{87} \geq n \geq 3$
 $9 + 1/2 = y + 11 \times 22 + 8?$ $\langle a \times x \rangle! \cdot 1/8 \langle \text{DIAMETER} \rangle$ $\frac{2+2=5=\pi}{2}$
 $N \geq \text{beard} \sum_{n=1}^{\infty} -57 \langle \dots \rangle \text{eximo} + 1/2 \text{folliclitus}$
 $(47) \cdot \frac{6}{32} \div \frac{7}{145} \frac{14261(135-n)}{8} \left(\frac{1}{R} + \frac{1}{92} \right) \frac{22}{203} \left\{ \frac{4^\circ}{87} \right\} 1 \sqrt{85/12}$
 $\text{wise} + \text{acre} = \left(\frac{9}{10} \right) 2 \sqrt{48(1)} \cdot \left(\frac{1}{R} + \frac{1}{92} \right) \frac{22}{203} \left\{ \frac{4^\circ}{87} \right\} \odot \sqrt{3}$
 $z \geq \frac{7}{108} \frac{75^\circ}{B} \langle 626 \rangle (C) \frac{148}{199} P=55 \left(\frac{6}{275} \right) + \frac{\pi}{z} \text{axis } \sqrt{3}$
 $b = \frac{f(n-1)}{n} = \frac{f(\text{mac})}{n} = \frac{f(x-22)}{n} = \frac{f(x)}{n} z + y = c \leq z \cdot 9$
 $\frac{2}{\sqrt{a}} n R' a = \text{thun} \text{kie} \text{hr} \frac{48000}{45} \left\{ \frac{45}{95^\circ} \right\} \sqrt{9500(4)} +$
 $\frac{4}{5} 57 + \left(\frac{8}{99} \right)^6 - \frac{47}{85} \sqrt{9/10} \div \left(\frac{c}{z} \right) \frac{48000}{45} \left\{ \frac{45}{95^\circ} \right\} 24909 \text{stach}$
 $\frac{7}{8} \cdot \frac{33^\circ}{n} \div \frac{89}{925} \frac{9000 \text{ pores}}{4983} \times \text{hill}^4 \frac{9}{10} (\div) \frac{1}{101} \geq \left(\frac{\text{elclub}}{\text{mother}^e} \right) \frac{45}{100}$
 $\sqrt{(9/1000)} < 4 + \frac{925}{4983} \frac{\pi}{148} \frac{9}{10} (\div) \frac{1}{101} \geq \left(\frac{\text{elclub}}{\text{mother}^e} \right) \frac{45}{100}$

En tout cas, je pense que la première étape serait de calculer notre coût de revient.


Qu'est-ce que ça donne?




GESTION EN V


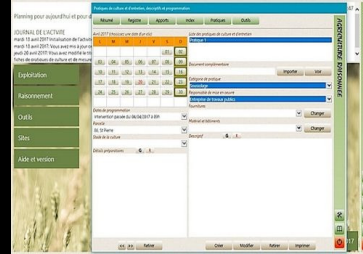
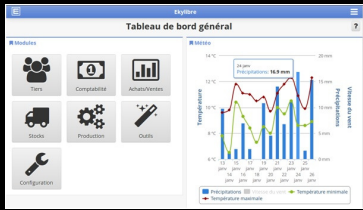
ÉMOTIVES

RATIONNELLES



31





Code	Description	Quantité	Unité	Prix	Total	Statut
1000	Produit A	10	kg	100	1000	OK
2000	Produit B	5	kg	200	1000	OK
3000	Produit C	2	kg	500	1000	OK

34

Quel pourcentage des producteurs du Québec et de l'Ontario utilisent des logiciels de gestion?

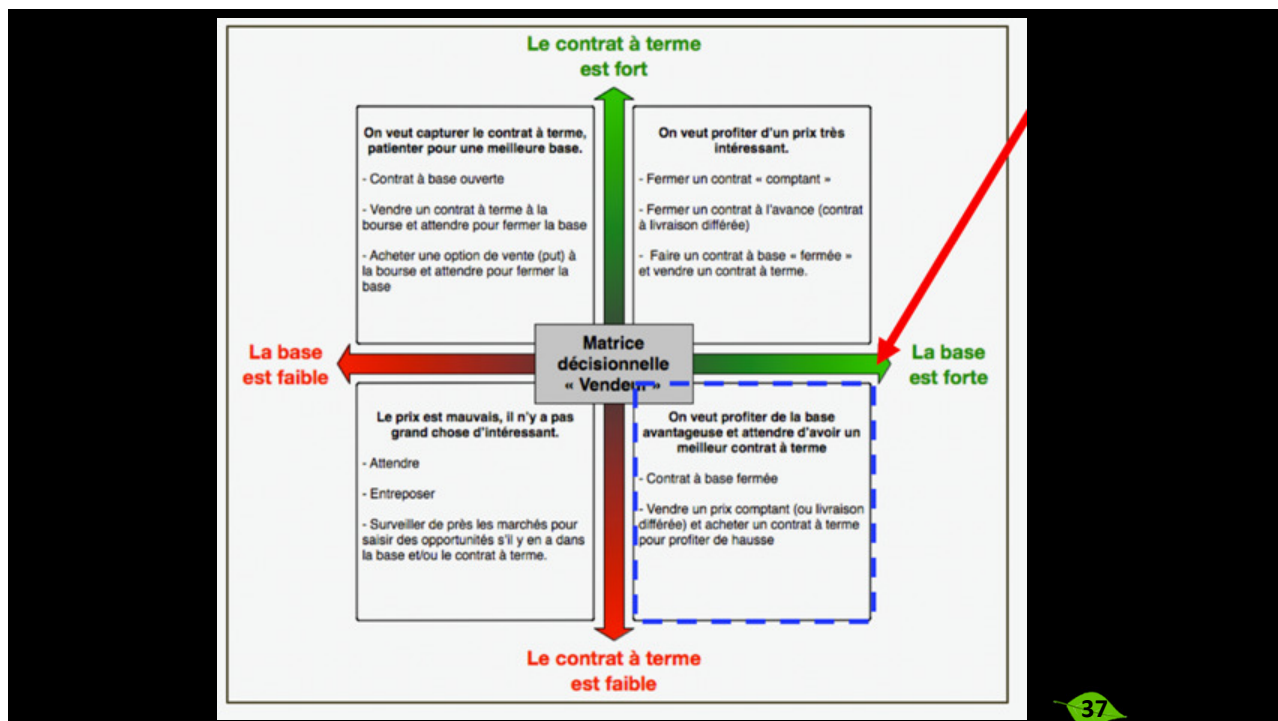
- 11 %
- 62 %
- 35 %
- 90 %

35

Ou encore mieux, je vais suivre la bourse!

C'est beaucoup trop compliqué ces affaires-là...

36



Marché du maïs – Analyse technique – Échéance récolte (CàT Déc.18)



- Beaucoup d'indécision
- Passage au-dessus de moy. Mobile 100 Jrs serait positif à plus de 3,70...

grainviz

38



As-tu vu? La terre à M. Voisin est à vendre! On devrait l'acheter!

Mais elle est tellement chère! On serait peut-être mieux de la louer...



39

La terre que vous convoitez est à vendre pour 15 000 \$/ha ou à louer pour 345 \$/ha.

Est-il plus avantageux d'acheter ou de louer?



Au Québec

Coût des terres		Marge/HA									
Acres	Hectares	400 \$	600 \$	800 \$	1 000 \$	1 200 \$	1 400 \$	1 600 \$	1 800 \$	2 000 \$	2 100 \$
13 760 \$	34 000 \$	(2 072) \$	(1 872) \$	(1 672) \$	(1 472) \$	(1 272) \$	(1 072) \$	(872) \$	(672) \$	(472) \$	(372) \$
12 950 \$	32 000 \$	(1 927) \$	(1 727) \$	(1 527) \$	(1 327) \$	(1 127) \$	(927) \$	(727) \$	(527) \$	(327) \$	(227) \$
12 141 \$	30 000 \$	(1 782) \$	(1 582) \$	(1 382) \$	(1 182) \$	(982) \$	(782) \$	(582) \$	(382) \$	(182) \$	(82) \$
11 331 \$	28 000 \$	(1 636) \$	(1 436) \$	(1 236) \$	(1 036) \$	(836) \$	(636) \$	(436) \$	(236) \$	(36) \$	64 \$
10 522 \$	26 000 \$	(1 491) \$	(1 291) \$	(1 091) \$	(891) \$	(691) \$	(491) \$	(291) \$	(91) \$	109 \$	209 \$
9 713 \$	24 000 \$	(1 345) \$	(1 145) \$	(945) \$	(745) \$	(545) \$	(345) \$	(145) \$	55 \$	255 \$	355 \$
8 903 \$	22 000 \$	(1 200) \$	(1 000) \$	(800) \$	(600) \$	(400) \$	(200) \$	0 \$	200 \$	400 \$	500 \$
8 094 \$	20 000 \$	(1 054) \$	(854) \$	(654) \$	(454) \$	(254) \$	(54) \$	146 \$	346 \$	546 \$	646 \$
7 285 \$	18 000 \$	(909) \$	(709) \$	(509) \$	(309) \$	(109) \$	91 \$	291 \$	491 \$	691 \$	791 \$
6 475 \$	16 000 \$	(763) \$	(563) \$	(363) \$	(163) \$	37 \$	237 \$	437 \$	637 \$	837 \$	937 \$
5 666 \$	14 000 \$	(618) \$	(418) \$	(218) \$	(18) \$	182 \$	382 \$	582 \$	782 \$	982 \$	1 082 \$
4 856 \$	12 000 \$	(473) \$	(273) \$	(73) \$	127 \$	327 \$	527 \$	727 \$	927 \$	1 127 \$	1 227 \$
4 047 \$	10 000 \$	(327) \$	(127) \$	73 \$	273 \$	473 \$	673 \$	873 \$	1 073 \$	1 273 \$	1 373 \$
3 238 \$	8 000 \$	(182) \$	18 \$	218 \$	418 \$	618 \$	818 \$	1 018 \$	1 218 \$	1 418 \$	1 518 \$
2 428 \$	6 000 \$	(36) \$	164 \$	364 \$	564 \$	764 \$	964 \$	1 164 \$	1 364 \$	1 564 \$	1 664 \$
1 619 \$	4 000 \$	109 \$	309 \$	509 \$	709 \$	909 \$	1 109 \$	1 309 \$	1 509 \$	1 709 \$	1 809 \$
809 \$	2 000 \$	255 \$	455 \$	655 \$	855 \$	1 055 \$	1 255 \$	1 455 \$	1 655 \$	1 855 \$	1 955 \$
- \$	- \$	400 \$	600 \$	800 \$	1 000 \$	1 200 \$	1 400 \$	1 600 \$	1 800 \$	2 000 \$	2 100 \$
Location des terres		Marge/HA									
Acres	Hectares	300 \$	400 \$	500 \$	600 \$	700 \$	800 \$	900 \$	1 000 \$	1 100 \$	1 200 \$
140 \$	346 \$	(488) \$	(388) \$	(288) \$	(188) \$	(88) \$	12 \$	112 \$	212 \$	312 \$	412 \$
130 \$	321 \$	(463) \$	(363) \$	(263) \$	(163) \$	(63) \$	37 \$	137 \$	237 \$	337 \$	437 \$
120 \$	297 \$	(438) \$	(338) \$	(238) \$	(138) \$	(38) \$	62 \$	162 \$	262 \$	362 \$	462 \$
110 \$	272 \$	(414) \$	(314) \$	(214) \$	(114) \$	(14) \$	86 \$	186 \$	286 \$	386 \$	486 \$
100 \$	247 \$	(389) \$	(289) \$	(189) \$	(89) \$	11 \$	111 \$	211 \$	311 \$	411 \$	511 \$
90 \$	222 \$	(364) \$	(264) \$	(164) \$	(64) \$	36 \$	136 \$	236 \$	336 \$	436 \$	536 \$
80 \$	198 \$	(340) \$	(240) \$	(140) \$	(40) \$	60 \$	160 \$	260 \$	360 \$	460 \$	560 \$
70 \$	173 \$	(315) \$	(215) \$	(115) \$	(15) \$	85 \$	185 \$	285 \$	385 \$	485 \$	585 \$
60 \$	148 \$	(290) \$	(190) \$	(90) \$	10 \$	110 \$	210 \$	310 \$	410 \$	510 \$	610 \$
50 \$	124 \$	(265) \$	(165) \$	(65) \$	35 \$	135 \$	235 \$	335 \$	435 \$	535 \$	635 \$
40 \$	99 \$	(241) \$	(141) \$	(41) \$	59 \$	159 \$	259 \$	359 \$	459 \$	559 \$	659 \$
30 \$	74 \$	(216) \$	(116) \$	(16) \$	84 \$	184 \$	284 \$	384 \$	484 \$	584 \$	684 \$
20 \$	49 \$	(191) \$	(91) \$	9 \$	109 \$	209 \$	309 \$	409 \$	509 \$	609 \$	709 \$
10 \$	25 \$	(167) \$	(67) \$	33 \$	133 \$	233 \$	333 \$	433 \$	533 \$	633 \$	733 \$
- \$	- \$	(142) \$	(42) \$	58 \$	158 \$	258 \$	358 \$	458 \$	558 \$	658 \$	758 \$

Achat vs Location

Marge/ha de 1 200 \$
40 ha en culture

Profits entre 37 \$ et 182 \$
par hectare

Profits de 412 \$ par hectare

Différence d'environ 300 \$/ha

Différence d'environ 12 000 \$/an

42

Estrie

Coût des terres		Marge/HA														
Acres	Hectares	300 \$	400 \$	500 \$	600 \$	700 \$	800 \$	900 \$	1000 \$	1100 \$	1200 \$	1300 \$	1400 \$	1500 \$	1600 \$	1700 \$
18 211 \$	45 000 \$	(2 972) \$	(2 872) \$	(2 772) \$	(2 672) \$	(2 572) \$	(2 472) \$	(2 372) \$	(2 272) \$	(2 172) \$	(2 072) \$	(1 972) \$	(1 872) \$	(1 772) \$	(1 672) \$	(1 572) \$
17 402 \$	43 000 \$	(2 827) \$	(2 727) \$	(2 627) \$	(2 527) \$	(2 427) \$	(2 327) \$	(2 227) \$	(2 127) \$	(2 027) \$	(1 927) \$	(1 827) \$	(1 727) \$	(1 627) \$	(1 527) \$	(1 427) \$
16 592 \$	41 000 \$	(2 681) \$	(2 581) \$	(2 481) \$	(2 381) \$	(2 281) \$	(2 181) \$	(2 081) \$	(1 981) \$	(1 881) \$	(1 781) \$	(1 681) \$	(1 581) \$	(1 481) \$	(1 381) \$	(1 281) \$
15 783 \$	39 000 \$	(2 536) \$	(2 436) \$	(2 336) \$	(2 236) \$	(2 136) \$	(2 036) \$	(1 936) \$	(1 836) \$	(1 736) \$	(1 636) \$	(1 536) \$	(1 436) \$	(1 336) \$	(1 236) \$	(1 136) \$
14 974 \$	37 000 \$	(2 391) \$	(2 291) \$	(2 191) \$	(2 091) \$	(1 991) \$	(1 891) \$	(1 791) \$	(1 691) \$	(1 591) \$	(1 491) \$	(1 391) \$	(1 291) \$	(1 191) \$	(1 091) \$	(991) \$
14 164 \$	35 000 \$	(2 245) \$	(2 145) \$	(2 045) \$	(1 945) \$	(1 845) \$	(1 745) \$	(1 645) \$	(1 545) \$	(1 445) \$	(1 345) \$	(1 245) \$	(1 145) \$	(1 045) \$	(945) \$	(845) \$
13 355 \$	33 000 \$	(2 100) \$	(2 000) \$	(1 900) \$	(1 800) \$	(1 700) \$	(1 600) \$	(1 500) \$	(1 400) \$	(1 300) \$	(1 200) \$	(1 100) \$	(1 000) \$	(900) \$	(800) \$	(700) \$
12 546 \$	31 000 \$	(1 954) \$	(1 854) \$	(1 754) \$	(1 654) \$	(1 554) \$	(1 454) \$	(1 354) \$	(1 254) \$	(1 154) \$	(1 054) \$	(954) \$	(854) \$	(754) \$	(654) \$	(554) \$
11 736 \$	29 000 \$	(1 809) \$	(1 709) \$	(1 609) \$	(1 509) \$	(1 409) \$	(1 309) \$	(1 209) \$	(1 109) \$	(1 009) \$	(909) \$	(809) \$	(709) \$	(609) \$	(509) \$	(409) \$
10 927 \$	27 000 \$	(1 663) \$	(1 563) \$	(1 463) \$	(1 363) \$	(1 263) \$	(1 163) \$	(1 063) \$	(963) \$	(863) \$	(763) \$	(663) \$	(563) \$	(463) \$	(363) \$	(263) \$
10 117 \$	25 000 \$	(1 518) \$	(1 418) \$	(1 318) \$	(1 218) \$	(1 118) \$	(1 018) \$	(918) \$	(818) \$	(718) \$	(618) \$	(518) \$	(418) \$	(318) \$	(218) \$	(118) \$
9 308 \$	23 000 \$	(1 373) \$	(1 273) \$	(1 173) \$	(1 073) \$	(973) \$	(873) \$	(773) \$	(673) \$	(573) \$	(473) \$	(373) \$	(273) \$	(173) \$	(73) \$	27 \$
8 499 \$	21 000 \$	(1 227) \$	(1 127) \$	(1 027) \$	(927) \$	(827) \$	(727) \$	(627) \$	(527) \$	(427) \$	(327) \$	(227) \$	(127) \$	(27) \$	73 \$	173 \$
7 689 \$	19 000 \$	(1 082) \$	(982) \$	(882) \$	(782) \$	(682) \$	(582) \$	(482) \$	(382) \$	(282) \$	(182) \$	(82) \$	18 \$	118 \$	218 \$	318 \$
6 880 \$	17 000 \$	(936) \$	(836) \$	(736) \$	(636) \$	(536) \$	(436) \$	(336) \$	(236) \$	(136) \$	(36) \$	64 \$	164 \$	264 \$	364 \$	464 \$
6 070 \$	15 000 \$	(791) \$	(691) \$	(591) \$	(491) \$	(391) \$	(291) \$	(191) \$	(91) \$	9 \$	109 \$	209 \$	309 \$	409 \$	509 \$	609 \$
5 261 \$	13 000 \$	(645) \$	(545) \$	(445) \$	(345) \$	(245) \$	(145) \$	(45) \$	55 \$	155 \$	255 \$	355 \$	455 \$	555 \$	655 \$	755 \$
- \$	- \$	300 \$	400 \$	500 \$	600 \$	700 \$	800 \$	900 \$	1 000 \$	1 100 \$	1 200 \$	1 300 \$	1 400 \$	1 500 \$	1 600 \$	1 700 \$

Location des terres		Marge/HA														
Acres	Hectares	300 \$	400 \$	450 \$	500 \$	550 \$	600 \$	650 \$	700 \$	750 \$	800 \$	850 \$	900 \$	950 \$	1 000 \$	1 050 \$
200 \$	494 \$	(636) \$	(536) \$	(486) \$	(436) \$	(386) \$	(336) \$	(286) \$	(236) \$	(186) \$	(136) \$	(86) \$	(36) \$	14 \$	64 \$	114 \$
190 \$	469 \$	(611) \$	(511) \$	(461) \$	(411) \$	(361) \$	(311) \$	(261) \$	(211) \$	(161) \$	(111) \$	(61) \$	(11) \$	39 \$	89 \$	139 \$
180 \$	445 \$	(587) \$	(487) \$	(437) \$	(387) \$	(337) \$	(287) \$	(237) \$	(187) \$	(137) \$	(87) \$	(37) \$	13 \$	63 \$	113 \$	163 \$
170 \$	420 \$	(562) \$	(462) \$	(412) \$	(362) \$	(312) \$	(262) \$	(212) \$	(162) \$	(112) \$	(62) \$	(12) \$	38 \$	88 \$	138 \$	188 \$
160 \$	395 \$	(537) \$	(437) \$	(387) \$	(337) \$	(287) \$	(237) \$	(187) \$	(137) \$	(87) \$	(37) \$	13 \$	63 \$	113 \$	163 \$	213 \$
150 \$	371 \$	(512) \$	(412) \$	(362) \$	(312) \$	(262) \$	(212) \$	(162) \$	(112) \$	(62) \$	(12) \$	38 \$	88 \$	138 \$	188 \$	238 \$
140 \$	346 \$	(488) \$	(388) \$	(338) \$	(288) \$	(238) \$	(188) \$	(138) \$	(88) \$	(38) \$	12 \$	62 \$	112 \$	162 \$	212 \$	262 \$
130 \$	321 \$	(463) \$	(363) \$	(313) \$	(263) \$	(213) \$	(163) \$	(113) \$	(63) \$	(13) \$	37 \$	87 \$	137 \$	187 \$	237 \$	287 \$
120 \$	297 \$	(438) \$	(338) \$	(288) \$	(238) \$	(188) \$	(138) \$	(88) \$	(38) \$	12 \$	62 \$	112 \$	162 \$	212 \$	262 \$	312 \$
110 \$	272 \$	(414) \$	(314) \$	(264) \$	(214) \$	(164) \$	(114) \$	(64) \$	(14) \$	36 \$	86 \$	136 \$	186 \$	236 \$	286 \$	336 \$
100 \$	247 \$	(389) \$	(289) \$	(239) \$	(189) \$	(139) \$	(89) \$	(39) \$	11 \$	61 \$	111 \$	161 \$	211 \$	261 \$	311 \$	361 \$
90 \$	222 \$	(364) \$	(264) \$	(214) \$	(164) \$	(114) \$	(64) \$	(14) \$	36 \$	86 \$	136 \$	186 \$	236 \$	286 \$	336 \$	386 \$
80 \$	198 \$	(340) \$	(240) \$	(190) \$	(140) \$	(90) \$	(40) \$	10 \$	60 \$	110 \$	160 \$	210 \$	260 \$	310 \$	360 \$	410 \$
70 \$	173 \$	(315) \$	(215) \$	(165) \$	(115) \$	(65) \$	15 \$	35 \$	85 \$	135 \$	185 \$	235 \$	285 \$	335 \$	385 \$	435 \$
60 \$	148 \$	(290) \$	(190) \$	(140) \$	(90) \$	(40) \$	10 \$	60 \$	110 \$	160 \$	210 \$	260 \$	310 \$	360 \$	410 \$	460 \$
50 \$	124 \$	(265) \$	(165) \$	(115) \$	(65) \$	(15) \$	35 \$	85 \$	135 \$	185 \$	235 \$	285 \$	335 \$	385 \$	435 \$	485 \$
40 \$	99 \$	(241) \$	(141) \$	(91) \$	(41) \$	9 \$	59 \$	109 \$	159 \$	209 \$	259 \$	309 \$	359 \$	409 \$	459 \$	509 \$
30 \$	74 \$	(216) \$	(116) \$	(66) \$	(16) \$	34 \$	84 \$	134 \$	184 \$	234 \$	284 \$	334 \$	384 \$	434 \$	484 \$	534 \$
20 \$	49 \$	(191) \$	(91) \$	(41) \$	9 \$	59 \$	109 \$	159 \$	209 \$	259 \$	309 \$	359 \$	409 \$	459 \$	509 \$	559 \$
10 \$	25 \$	(167) \$	(67) \$	(17) \$	33 \$	83 \$	133 \$	183 \$	233 \$	283 \$	333 \$	383 \$	433 \$	483 \$	533 \$	583 \$
- \$	- \$	(142) \$	(42) \$	8 \$	58 \$	108 \$	158 \$	208 \$	258 \$	308 \$	358 \$	408 \$	458 \$	508 \$	558 \$	608 \$

Bas St-Laurent


Coût des terres		Marge/HA														
Acres	Hectares	200 \$	250 \$	300 \$	350 \$	400 \$	450 \$	500 \$	550 \$	600 \$	650 \$	700 \$	750 \$	800 \$	850 \$	900 \$
4856	12 000	(673)	(623)	(573)	(523)	(473)	(423)	(373)	(323)	(273)	(223)	(173)	(123)	(73)	(23)	27
4654	11 500	(636)	(586)	(536)	(486)	(436)	(386)	(336)	(286)	(236)	(186)	(136)	(86)	(36)	14	64
4452	11 000	(600)	(550)	(500)	(450)	(400)	(350)	(300)	(250)	(200)	(150)	(100)	(50)	0	50	100
4249	10 500	(564)	(514)	(464)	(414)	(364)	(314)	(264)	(214)	(164)	(114)	(64)	(14)	36	86	136
4047	10 000	(527)	(477)	(427)	(377)	(327)	(277)	(227)	(177)	(127)	(77)	(27)	23	73	123	173
3845	9 500	(491)	(441)	(391)	(341)	(291)	(241)	(191)	(141)	(91)	(41)	9	59	109	159	209
3642	9 000	(454)	(404)	(354)	(304)	(254)	(204)	(154)	(104)	(54)	(4)	46	96	146	196	246
3440	8 500	(418)	(368)	(318)	(268)	(218)	(168)	(118)	(68)	(18)	32	82	132	182	232	282
3238	8 000	(382)	(332)	(282)	(232)	(182)	(132)	(82)	(32)	18	68	118	168	218	268	318
3035	7 500	(345)	(295)	(245)	(195)	(145)	(95)	(45)	5	55	105	155	205	255	305	355
2833	7 000	(309)	(259)	(209)	(159)	(109)	(59)	(9)	41	91	141	191	241	291	341	391
2631	6 500	(273)	(223)	(173)	(123)	(73)	(23)	27	77	127	177	227	277	327	377	427
2428	6 000	(236)	(186)	(136)	(86)	(36)	-14	36	114	164	214	264	314	364	414	464
2226	5 500	(200)	(150)	(100)	(50)	0	50	100	150	200	250	300	350	400	450	500
2023	5 000	(164)	(114)	(64)	(14)	36	86	136	186	236	286	336	386	436	486	536
1821	4 500	(127)	(77)	(27)	23	73	123	173	223	273	323	373	423	473	523	573
1619	4 000	(91)	(41)	9	59	109	159	209	259	309	359	409	459	509	559	609
-	-	200	250	300	350	400	450	500	550	600	650	700	750	800	850	900

Location des terres		Marge/HA														
Acres	Hectares	300 \$	400 \$	450 \$	500 \$	550 \$	600 \$	650 \$	700 \$	750 \$	800 \$	850 \$	900 \$	950 \$	1 000 \$	1 050 \$
200	494	(636)	(586)	(486)	(436)	(386)	(336)	(286)	(236)	(186)	(136)	(86)	(36)	14	64	114
190	469	(611)	(511)	(461)	(411)	(361)	(311)	(261)	(211)	(161)	(111)	(61)	(11)	39	89	139
180	445	(587)	(487)	(437)	(387)	(337)	(287)	(237)	(187)	(137)	(87)	(37)	13	63	113	163
170	420	(562)	(462)	(412)	(362)	(312)	(262)	(212)	(162)	(112)	(62)	(12)	38	88	138	188
160	395	(537)	(437)	(387)	(337)	(287)	(237)	(187)	(137)	(87)	(37)	13	63	113	163	213
150	371	(512)	(412)	(362)	(312)	(262)	(212)	(162)	(112)	(62)	(12)	38	88	138	188	238
140	346	(488)	(388)	(338)	(288)	(238)	(188)	(138)	(88)	(38)	12	62	112	162	212	262
130	321	(463)	(363)	(313)	(263)	(213)	(163)	(113)	(63)	(13)	37	87	137	187	237	287
120	297	(438)	(338)	(288)	(238)	(188)	(138)	(88)	(38)	12	62	112	162	212	262	312
110	272	(414)	(314)	(264)	(214)	(164)	(114)	(64)	(14)	36	86	136	186	236	286	336
100	247	(389)	(289)	(239)	(189)	(139)	(89)	(39)	11	61	111	161	211	261	311	361
90	222	(364)	(264)	(214)	(164)	(114)	(64)	(14)	36	86	136	186	236	286	336	386
80	198	(340)	(240)	(190)	(140)	(90)	(40)	10	60	110	160	210	260	310	360	410
70	173	(315)	(215)	(165)	(115)	(65)	(15)	35	85	135	185	235	285	335	385	435
60	148	(290)	(190)	(140)	(90)	(40)	10	60	110	160	210	260	310	360	410	460
50	124	(265)	(165)	(115)	(65)	(15)	35	85	135	185	235	285	335	385	435	485
40	99	(241)	(141)	(91)	(41)	9	59	109	159	209	259	309	359	409	459	509
30	74	(216)	(116)	(66)	(16)	34	84	134	184	234	284	334	384	434	484	534
20	49	(191)	(91)	(41)	9	59	109	159	209	259	309	359	409	459	509	559
10	25	(167)	(67)	(17)	33	83	133	183	233	283	333	383	433	483	533	583
-	-	(142)	(42)	8	58	108	158	208	258	308	358	408	458	508	558	608

Montérégie

Coût des terres		Marge/HA														
Acres	Hectares	1 000 \$	1 100 \$	1 200 \$	1 300 \$	1 400 \$	1 500 \$	1 600 \$	1 700 \$	1 800 \$	1 900 \$	2 000 \$	2 100 \$	2 200 \$	2 300 \$	2 400 \$
18 211	45 000	(2 272)	(2 172)	(2 072)	(1 972)	(1 872)	(1 772)	(1 672)	(1 572)	(1 472)	(1 372)	(1 272)	(1 172)	(1 072)	(972)	(872)
17 402	43 000	(2 127)	(2 027)	(1 927)	(1 827)	(1 727)	(1 627)	(1 527)	(1 427)	(1 327)	(1 227)	(1 127)	(1 027)	(927)	(827)	(727)
16 592	41 000	(1 981)	(1 881)	(1 781)	(1 681)	(1 581)	(1 481)	(1 381)	(1 281)	(1 181)	(1 081)	(981)	(881)	(781)	(681)	(581)
15 783	39 000	(1 836)	(1 736)	(1 636)	(1 536)	(1 436)	(1 336)	(1 236)	(1 136)	(1 036)	(936)	(836)	(736)	(636)	(536)	(436)
14 974	37 000	(1 691)	(1 591)	(1 491)	(1 391)	(1 291)	(1 191)	(1 091)	(991)	(891)	(791)	(691)	(591)	(491)	(391)	(291)
14 164	35 000	(1 545)	(1 445)	(1 345)	(1 245)	(1 145)	(1 045)	(945)	(845)	(745)	(645)	(545)	(445)	(345)	(245)	(145)
13 355	33 000	(1 400)	(1 300)	(1 200)	(1 100)	(1 000)	(900)	(800)	(700)	(600)	(500)	(400)	(300)	(200)	(100)	0
12 546	31 000	(1 254)	(1 154)	(1 054)	(954)	(854)	(754)	(654)	(554)	(454)	(354)	(254)	(154)	(54)	46	146
11 736	29 000	(1 109)	(1 009)	(909)	(809)	(709)	(609)	(509)	(409)	(309)	(209)	(109)	(9)	91	191	291
10 927	27 000	(963)	(863)	(763)	(663)	(563)	(463)	(363)	(263)	(163)	(63)	37	137	237	337	437
10 117	25 000	(818)	(718)	(618)	(518)	(418)	(318)	(218)	(118)	(18)	82	182	282	382	482	582
9 308	23 000	(673)	(573)	(473)	(373)	(273)	(173)	(73)	27	127	227	327	427	527	627	727
8 499	21 000	(527)	(427)	(327)	(227)	(127)	(27)	73	173	273	373	473	573	673	773	873
7 689	19 000	(382)	(282)	(182)	(82)	18	118	218	318	418	518	618	718	818	918	1 018
6 880	17 000	(236)	(136)	(36)	64	164	264	364	464	564	664	764	864	964	1 064	1 164
6 070	15 000	(91)	9	109	209	309	409	509	609	709	809	909	1 009	1 109	1 209	1 309
5 261	13 000	55	155	255	355	455	555	655	755	855	955	1 055	1 155	1 255	1 355	1 455
-	-	1 000	1 100	1 200	1 300	1 400	1 500	1 600	1 700	1 800	1 900	2 000	2 100	2 200	2 300	2 400

Location des terres		Marge/HA														
Acres	Hectares	300 \$	400 \$	450 \$	500 \$	550 \$	600 \$	650 \$	700 \$	750 \$	800 \$	850 \$	900 \$	950 \$	1 000 \$	1 050 \$
200	494	(636)	(536)	(486)	(436)	(386)	(336)	(286)	(236)	(186)	(136)	(86)	(36)	14	64	114
190	469	(611)	(511)	(461)	(411)	(361)	(311)	(261)	(211)	(161)	(111)	(61)	(11)	39	89	139
180	445	(587)	(487)	(437)	(387)	(337)	(287)	(237)	(187)	(137)	(87)	(37)	13	63	113	163
170	420	(562)	(462)	(412)	(362)	(312)	(262)	(212)	(162)	(112)	(62)	(12)	38	88	138	188
160	395	(537)	(437)	(387)	(337)	(287)	(237)	(187)	(137)	(87)	(37)	13	63	113	163	213
150	371	(512)	(412)	(362)	(312)	(262)	(212)	(162)	(112)	(62)	(12)	38	88	138	188	238
140	346	(488)	(388)	(338)	(288)	(238)	(188)	(138)	(88)	(38)	12	62	112	162	212	262
130	321	(463)	(363)	(313)	(263)	(213)	(163)	(113)	(63)	(13)	37	87	137	187	237	287
120	297	(438)	(338)	(288)	(238)	(188)	(138)	(88)	(38)	12	62	112	162	212	262	312
110	272	(414)	(314)	(264)	(214)	(164)	(114)	(64)	(14)	36	86	136	186	236	286	336
100	247	(389)	(289)	(239)	(189)	(139)	(89)	(39)	11	61	111	161	211	261	311	361
90	222	(364)	(264)	(214)	(164)	(114)	(64)	(14)	36	86	136	186	236	286	336	386
80	198	(340)	(240)	(190)	(140)	(90)	(40)	10	60	110	160	210	260	310	360	410



**La Financière
agricole**

Québec 

FIRA

Fonds d'investissement
pour la relève agricole

femmessor
financement +
accompagnement


CLD
Fournisseurs

Vendeur
(balance de prix de vente)

MRC
Fonds privés
Etc.

Réseau des
SADC
+CAE

Avec tous ces
éléments, on est
maintenant en
mesure de prendre
une décision!



49

Merci!



Merci à nos collaborateurs

Martin Malenfant
Alain Rousseau

Flavie Pelletier
Caroline Fecteau



Références photographiques

- Arbre : <http://www.supercoloring.com/coloring-pages/bare-tree-1>
- Carte Québec : La Financière agricole du Québec. 2017. Bulletin Transac-terres 2017.
- Histoire : <https://www.youtube.com/watch?v=S19K8ZlqAwE>
- Moissonneuse-batteuse : <https://fr.wikipedia.org/wiki/Moissonneuse-batteuse>
- Tracteur à chenilles : https://fr.wikipedia.org/wiki/Tracteur_agricole
- Tracteur autonome : <https://hightech.bfmtv.com/produit/les-agriculteurs-aussi-auront-droit-a-leur-vehicule-autonome-1110342.html>
- Agriculture de précision : <http://kapitalis.com/tunisie/2017/03/08/seminaire-a-tunis-sur-lagriculture-de-precision/>
- Drone : <http://www.hadwiger-group.com/fr/innovations/iot-bigdata/iot-et-drone-pour-une-agriculture-intelligente/>
- Pneus : <https://www.ntstiresupply.com/ptk-shared/how-to-reduce-soil-compaction-to-inflate-your-yields>
- Capteur connecté : <https://www.objetconnecte.net/agriculture-connectee-2701/>
- GPS : <http://www.agriexpo.online/fr/prod/efarmer-bv/product-168885-13833.html>
- Robot : <http://trends.agriexpo.online/fr/project-64137.html>
- Drone2 : <https://www.youtube.com/watch?v=P2YPG8PO9JU>
- Batteuse : <http://newshawktime.com/grain-combine-harvester-market-sales-volume-sales-price-sales-revenue-analysis-major-manufacturers-performance-market-share-and-forecast-to-2022/>
- Agriculture verticale : <https://le1hebdo.fr/journal/numero/54/singapour-parie-surla-ferme-urbaine-verticale-908.html>
- Aerofarms : <https://inhabitat.com/ikea-david-chang-and-ruler-of-dubai-invest-40-million-in-aerofarms-vertical-farming/>
- Agriculture verticale 3 : http://www.fortworthbusiness.com/news/vertical-farming-company-selling-produce-grown-in-cleburne-to-walmart/article_a84d8eec-7bd3-11e8-84aa-f7424610b7f5.html
- IGA : <https://novae.ca/2017/08/iga-ouvre-plus-grand-potager-biologique-toit/>
- Chanvre : <https://www.leteiledulac.com/de-plus-en-plus-de-champs-de-chanvre-dans-la-region/>
- Pain : <https://bonmatin.ca/products/pain-14-c%C3%A9r%C3%A9ales-bon-matin%C2%AE>

Références photographiques

- Avoine : <https://mon-regime-mediterraneen.fr/comment-utiliser-les-farines/>
- Orge : <http://jardinetbricole.blogspot.com/2015/10/a-fond-les-recoltes.html>
- Canola : <https://www.fwi.co.uk/arable/osr/8-top-tips-crack-volunteer-oilseed-rape>
- Blé : <https://pixabay.com/fr/alimentaire-c%C3%A9%99%C3%A9ales-bl%C3%A9-grains-4509/>
- Lin : <http://www.als.ma/catalogue/produit/hab-rhad-au-kg-103.html>
- Soya : <http://www.stewardsglobe.com/2018/04/26/soybeans/>
- Maïs : https://www.marmiton.org/magazine/diaporamiam_la-mais-attitude_15.aspx
- Seigle : <http://www.waldkorn.com/fr-be/loude-granen/ingredient/id-3186/seigle-perenne/>
- Haricot : https://www.passeportsante.net/fr/Nutrition/Recettes/Fiche.aspx?doc=tartinade_haricots_blancs_5epices_nu
- Carotte : <https://www.bioalaune.com/fr/actualite-bio/23654/jaune-blanche-rouge-violette-decouvrez-varietes-oubliees-de-carotte>
- Arbre de Noël : <https://fr.dreamstime.com/images-libres-de-droits-plantation-d-arbre-de-no%C3%ABl-image-22243489>
- Épeautre : http://www.omafra.gov.on.ca/CropOp/fr/field_grain/spec_grains/spelt.html
- Chanvre : <http://lanchanvriere.com/notre-chanvre-dans-lalimentation/>
- Oignon : <https://www.topsante.com/nutrition-et-recettes/les-bons-aliments/fruits-et-legumes/l-oignon-protège-des-cancers-620247>
- Chou vert : <http://snowseedcompany.com/product/supreme-vantage/>
- Fraises : <https://www.lanutrition.fr/bien-dans-son-assiette/aliments/fruits/fraises/les-varietes-de-fraises>
- Pommes : <http://brome-missisquoi.ca/5-endroits-pour-pratiquer-lautocueillette-de-pommes-dans-les-cantons-de-lest/>
- Framboises : <https://urbainecity.com/recette-de-muffins-aux-ramboises-et-citron/>
- Chou-fleur : <http://www.lavoixdunord.fr/57940/article/2016-10-11/choux-fleurs-apres-la-terrible-recolte-de-l-ete-l-aide-se-fait-attendre>
- Maïs-sucré : <http://www.hjembu.no/selvplukk-av-mais/>
- Céleri : <https://www.encyclopediecanadienne.ca/fr/article/celeri/>
- Pomme de terre : <https://jardinage.ooreka.fr/astuce/voir/619987/pomme-de-terre-agria>
- Brocoli : <http://www.plurielles.fr/recettes-cuisine/recette-cuisine/brocolis-3285285-402.html>
- Betterave : <https://www.seeds-gallery.shop/fr/home/graines-exotiques-betterave-chioggia.html>
- Laitue : <https://locavor.fr/produit/3209-laitue-feuille-de-chene-blonde>
- Patate douce : <https://www.businessinsider.com/bacteria-made-natural-gmo-sweet-potato-2015-5>
- Canneberge : <http://www.sereni.org/alimentation/les-bons-produits-alimentaires/la-canneberge-en-prevention-des-infections-urinaires/>
- Sigle bio : <http://www.recettesmaroc.com/2018/02/06/8-raisons-de-manger-bio/>

Références photographiques

- Bio : <http://www.itab.asso.fr/programmes/projet-innovez-bio.php>
- Semences : <https://www.alamyimages.fr/photo-image-variete-de-semences-et-de-cereales-en-boite-en-bois-carre-39153719.html>
- Sac en jute : <https://pixabay.com/fr/%C3%A8ves-de-soya-plantes-graines-sac-2039639/>
- Calculs : <http://lecahier.com/la-chimiotherapie-un-calcul-mathematique/>
- Logiciel : <https://www.isagri.fr/frontoffice/vos-besoins/grandes-cultures/solution-pour-piloter-ma-gestion-de-parcelles/optimiser-la-gestion-economique-quotidienne-de-mon-exploitation-6159.aspx>
- Bourse : <http://brsarl.e-monsite.com/album-photos/belles-photos/bourse-economie-ipo-entreprise-2jenn-fotolia.com.html>
- Terre : <https://www.lavantage.qc.ca/actualites/2018/5/6/la-valeur-des-terres-agricoles-du-quebec-a-poursuivi-sa-hausse-c.html>
- Banque : <https://www.ufcnouvelledonnie.nc/devez-remettre-a-banque-avis-dimposition-parfois-oui-toujours>
- Arbre : https://www.freepik.es/vector-gratis/arbore-con-hojas-verdes_794019.htm
- Desjardins : <https://www.infopresse.com/article/2018/3/15/desjardins-change-son-logo-apres-40-ans>
- Banque nationale : <https://www.paramedic.quebec/banque-nationale/>
- FAC : http://www.farmboyrealty.com/Agriculture_Resources/page_2619953.html
- BMO : <http://www.mont-royal.net/fr/commerces/services/services-bancaires-et-financiers/bmo-banque-de-montreal-18>
- RBC : <https://www.actionti.com/sponsor/rbc/logo-rbc/CIBC> : https://en.wikipedia.org/wiki/File:CIBC_logo.svg
- TD : <https://grandviewkidsfoundation.ca/2015/02/06/td-bank-group-invests-in-literacy-for-grandview-kids-generous-donation-has-far-reaching-impact/>
- FADQ : <http://www.fraq.qc.ca/ishowcase/fada/attachment/logo-fadq/>
- FIRA : <https://foodsecurecanada.org/sites/foodsecurecanada.org/files/2013-09-17%20SAC.pdf>
- SADC : <https://www.sadc-cae.ca/fr/>
- Femmessor : <http://femmessor.com/>

- Prix des terres de 1921 à 2017 : Statistique Canada, Tableau 32-10-0047-01 Valeur par acre des terrains et bâtiments agricoles
- Revenu total médian 1976 à 2016 : Statistique Canada. Tableau 11-10-0190-01 Revenu du marché, transferts gouvernementaux, revenu total, impôt sur le revenu et revenu après impôt selon le type de famille économique
- Superficie moyenne des fermes : Statistique Canada. Tableau 32-10-0152-01 Nombre et superficie des fermes et mode d'occupation des terres agricoles, données chronologiques.
- Prix des grains de semence : Les producteurs de grains du Québec.