

LA CULTURE DES ARBRES DE NOËL | SAISON 2021

AU QUÉBEC

En 2022, on compte 274 entreprises productrices d'arbres de Noël enregistrées au ministère de l'Agriculture, des Pêcheries et de l'Alimentation (MAPAQ). Ces entreprises exploitent un total de 8 880 hectares. Les régions de l'Estrie et de la Chaudière-Appalaches mettent à profit une superficie de 7 966 hectares, ce qui représente 90 % de la superficie totale consacrée aux arbres de Noël au Québec.

NOMBRE D'ENTREPRISES ET SUPERFICIE CULTIVÉE PAR RÉGION

RÉGION ADMINISTRATIVE	NOMBRE D'EXPLOITATIONS AGRICOLES	SUPERFICIE EXPLOITÉE (HA)
Estrie	138	5 964
Chaudière-Appalaches	45	2 002
Montérégie	33	200
Centre-du-Québec	19	400
Lanaudière	11	56
Laurentides	11	31
Outaouais	6	18
Gaspésie-Îles-de-la-Madeleine	4	11
Bas-Saint-Laurent	5	76
Capitale-Nationale	4	22
Mauricie	5	79
Autres	5	21
Total de la province	274*	8 880

Source : MAPAQ, Fiche d'enregistrement des exploitations agricoles, juin 2022

* Certains exploitants cultivent dans plusieurs régions. Il s'agit d'un dénombrement d'exploitants distincts. Par conséquent, les exploitants cultivant dans plus d'une région sont inclus une seule fois dans le total provincial.

PRIX

Il n'existe pas de statistiques sur le nombre d'arbres vendus sur les marchés québécois et interprovincial.

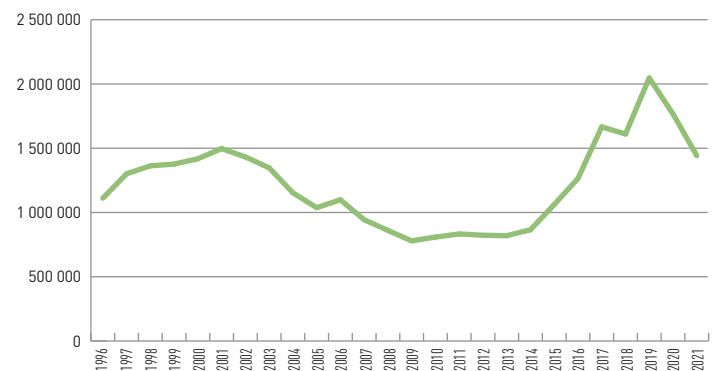
En 2021, la valeur unitaire des arbres exportés du Québec a continué sa progression, atteignant 43,70 \$, une augmentation de 37 % comparativement à 2020.

EXPORTATIONS QUÉBÉCOISES

En 2021, les producteurs québécois ont exporté 1,44 million d'arbres, ce qui représente une baisse de 18 % par rapport à 2020. Cette baisse n'est pas causée par une réduction de la demande américaine, qui reste forte, mais par une diminution des stocks d'arbres prêts à la récolte et du nombre d'entreprises dans le secteur. Soulignons qu'en 2021 :

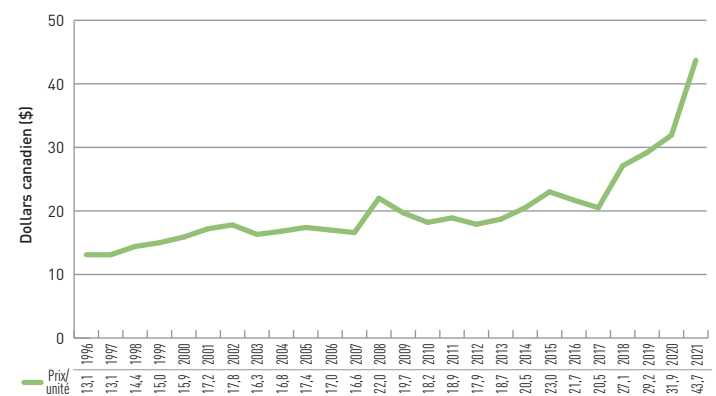
- 60 % du volume canadien d'arbres de Noël exportés provient du Québec;
- 97 % des arbres exportés du Québec se retrouvent aux États-Unis, principalement dans les États de New York, du Massachusetts et du New Jersey. Les arbres du Québec décorent également les maisons du Panama, des Bermudes, de la Barbade, de Curaçao et d'Aruba.

ÉVOLUTION DU NOMBRE D'ARBRES QUÉBÉCOIS EXPORTÉS DE 1996 À 2021



Source : Global Trade Tracker; compilation du MAPAQ.

ÉVOLUTION DU PRIX D'UN ARBRE QUÉBÉCOIS EXPORTÉ DE 1996 À 2021



Source : Global Trade Tracker; compilation du MAPAQ

COMPARAISONS INTERPROVINCIALES

Les trois principales provinces productrices d'arbres de Noël au Canada sont le Québec, le Nouveau-Brunswick et la Nouvelle-Écosse.

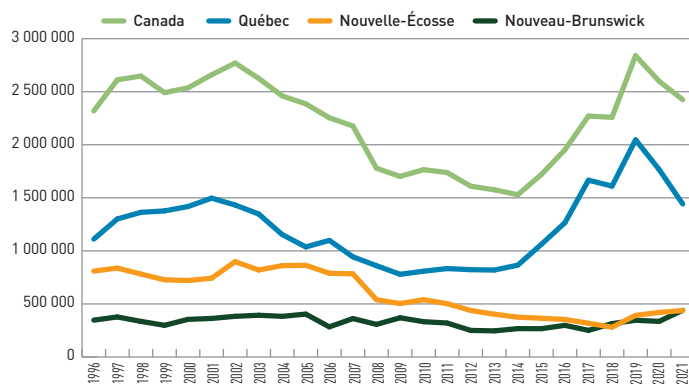
En 2021, le Canada regroupait 1 364 exploitations agricoles qui cultivaient des arbres de Noël sur une superficie totale de 20 559 hectares.

En 2019, la valeur des recettes agricoles tirées de la production d'arbres de Noël au Canada était de 74 millions de dollars.

EXPORTATIONS | BILAN DE L'ANNÉE 2021

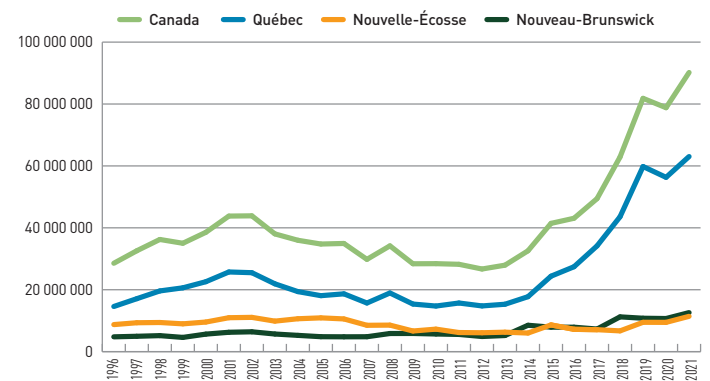
- Nombre d'arbres de Noël qui ont été exportés par le Québec : **1 442 284**
- Nombre total d'arbres de Noël qui ont été exportés par le Canada : **2 424 908**
- Valeur des arbres de Noël qui ont été exportés par le Québec : **63 millions de dollars**
- Valeur totale des arbres de Noël qui ont été exportés par le Canada : **90,2 millions de dollars**

ÉVOLUTION DU NOMBRE D'ARBRES DE NOËL EXPORTÉS DU CANADA DE 1996 À 2021



Source : Global Trade Tracker ; compilation du MAPAQ

ÉVOLUTION DE LA VALEUR DE L'EXPORTATION DES ARBRES DE NOËL DU CANADA DE 1996 À 2021



Source : Global Trade Tracker ; compilation du MAPAQ

RÉFÉRENCES

Horticulture ornementale : culture en serre, pépinières, gazonnières et culture d'arbres de Noël | Gouvernement du Québec [quebec.ca]

Statistique Canada [2018]. Noël... en chiffres. Repéré à https://www.statcan.gc.ca/fra/quo/smr08/2018/smr08_228_2018#a1