

LA CULTURE DES ARBRES DE NOËL | SAISON 2020

AU QUÉBEC

En 2021, on compte 266 entreprises productrices d'arbres de Noël enregistrées au ministère de l'Agriculture, des Pêcheries et de l'Alimentation (MAPAQ). Ces entreprises exploitent un total de 8 538 hectares. L'Estrie concentre 136 producteurs qui mettent à profit une superficie de 5 838 hectares, ce qui représente 68 % de la superficie totale consacrée aux arbres de Noël dans la province.

NOMBRE D'ENTREPRISES ET SUPERFICIE CULTIVÉE PAR RÉGION

RÉGION ADMINISTRATIVE	NOMBRE D'EXPLOITATIONS AGRICOLES	SUPERFICIE EXPLOITÉE (HA)
Estrie	136	5 838
Chaudière-Appalaches	46	1 790
Montérégie	27	176
Centre-du-Québec	20	422
Lanaudière	11	56
Laurentides	9	21
Outaouais	7	19
Gaspésie--Îles-de-la-Madeleine	5	34
Bas-Saint-Laurent	5	73
Capitale-Nationale	4	22
Mauricie	4	67
Autres	3	20
Total Province	266*	8 538

Source : MAPAQ, Fiche d'enregistrement des exploitations agricoles, septembre 2021

* Certains exploitants cultivent dans plusieurs régions. Il s'agit d'un dénombrement d'exploitants distincts, par conséquent, les exploitants cultivant dans plus d'une région sont inclus une seule fois dans le total provincial.

PRIX

Il n'existe pas de statistiques sur le nombre d'arbres vendus sur le marché québécois et interprovincial.

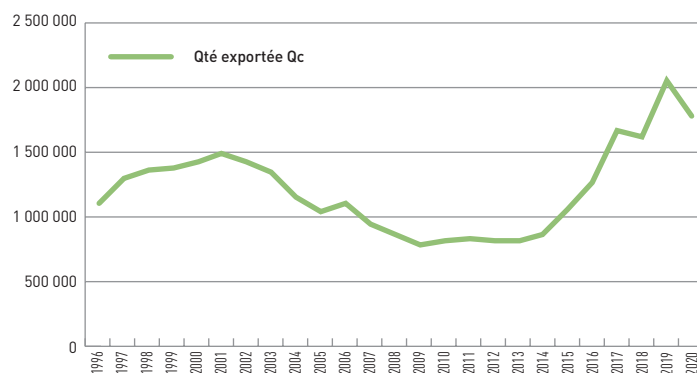
Depuis 2017, la valeur unitaire des arbres du Québec écoulés à l'extérieur de la province a augmenté de 55 %, en passant de 20,50 \$ à 30,76 \$.

EXPORTATIONS QUÉBÉCOISES

En 2020, les producteurs québécois ont exporté 1,77 millions d'arbres, ce qui représente une baisse de 14 % par rapport à 2019. Ce niveau d'exportation est encore élevé, car la demande américaine est forte, mais l'inventaire des arbres prêts à la récolte diminue. Soulignons que :

- 68 % du volume canadien d'arbres de Noël exportés provient du Québec;
- 98 % des arbres exportés du Québec se retrouvent aux États-Unis, principalement dans les États de New York, du Massachusetts et de la Caroline du Nord. Les arbres du Québec décorent également les maisons du Venezuela, des Bermudes, des Bahamas et d'Aruba.

ÉVOLUTION DU NOMBRE D'ARBRES QUÉBÉCOIS EXPORTÉS DE 1996 À 2020



Source : Global Trade Tracker ; compilation du MAPAQ

ÉVOLUTION DU PRIX D'UN ARBRE QUÉBÉCOIS EXPORTÉ DE 1996 À 2020



Source : Global Trade Tracker ; compilation du MAPAQ

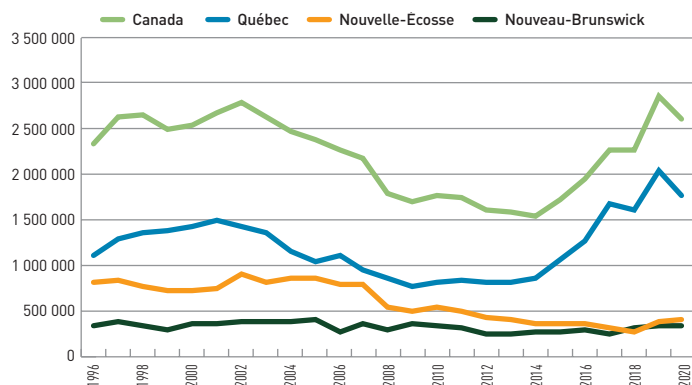
COMPARAISONS INTERPROVINCIALES

Les trois principales provinces productrices d'arbres de Noël au Canada sont le Québec, la Nouvelle-Écosse et le Nouveau-Brunswick. En 2016, le Canada regroupait 1 872 exploitations agricoles qui cultivaient des arbres de Noël sur une superficie totale de 23 787 hectares. En 2017, la valeur des recettes agricoles tirées de la production d'arbres de Noël au Canada était de 91,2 millions de dollars.

EXPORTATIONS | BILAN DE L'ANNÉE 2020

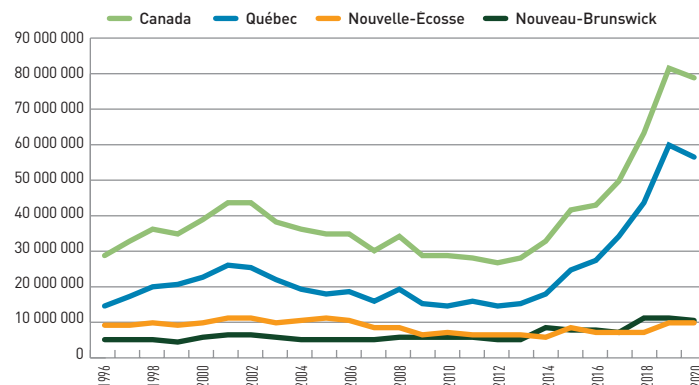
- Nombre d'arbres de Noël qui ont été exportés par le Québec : **1 771 944**.
- Nombre total d'arbres de Noël qui ont été exportés par le Canada : **2 603 912**.
- Valeur des arbres de Noël qui ont été exportés par le Québec : **56,2 millions de dollars**.
- Valeur totale des arbres de Noël qui ont été exportés par le Canada : **78,7 millions de dollars**.

ÉVOLUTION DU NOMBRE D'ARBRES DE NOËL EXPORTÉS DU CANADA



Source : Global Trade Tracker ; compilation du MAPAQ

ÉVOLUTION DE LA VALEUR DE L'EXPORTATION DES ARBRES DE NOËL DU CANADA



Source : Global Trade Tracker ; compilation du MAPAQ

SOURCES

Statistique Canada. (2019) Arbres de Noël. Repéré à <https://www150.statcan.gc.ca/t1/tbl1/fr/tv.action?pid=3210042101>

Statistique Canada. (2018) Noël... en chiffres. Repéré à https://www.statcan.gc.ca/fra/quo/smr08/2018/smr08_228_2018#a1

Données sur l'exportation des arbres de Noël dans les principales provinces productrices du Canada - Années 1988 à 2020
https://www.agrireseau.net/references/29/Statistiques/%C3%89volution_exportation_1988-2020_lien%20Sources.pdf