

LA CULTURE DES ARBRES DE NOËL | SAISON 2019

AU QUÉBEC

En 2020, on compte 262 entreprises productrices d'arbres de Noël enregistrées au ministère de l'Agriculture, des Pêcheries et de l'Alimentation (MAPAQ). Ces entreprises exploitent un total de 8 428 hectares. L'Estrie concentre 130 producteurs qui mettent à profit une superficie de 5 689 hectares, ce qui représente 68 % de la superficie totale consacrée aux arbres de Noël dans la province.

NOMBRE D'ENTREPRISES ET SUPERFICIE CULTIVÉE PAR RÉGION

RÉGION ADMINISTRATIVE	NOMBRE D'EXPLOITATIONS AGRICOLES	SUPERFICIE EXPLOITÉE (HA)
Estrie	130	5 689
Chaudière-Appalaches	48	1 799
Montérégie	30	185
Centre-du-Québec	21	454
Laurentides	8	21
Outaouais	7	19
Lanaudière	7	42
Bas-Saint-Laurent	6	74
Capitale-Nationale	5	24
Gaspésie-Îles-de-la-Madeleine	5	34
Mauricie	4	67
Autres	3	20
Total Province	262*	8 428

Source : MAPAQ, Fiche d'enregistrement des exploitations agricoles, août 2020

* Certains exploitants cultivent dans plusieurs régions. Il s'agit d'un dénombrement d'exploitants distincts, par conséquent, les exploitants cultivant dans plus d'une région sont inclus une seule fois dans le total provincial.

PRIX

Il n'existe pas de statistiques sur le nombre d'arbres vendus sur le marché québécois et interprovincial.

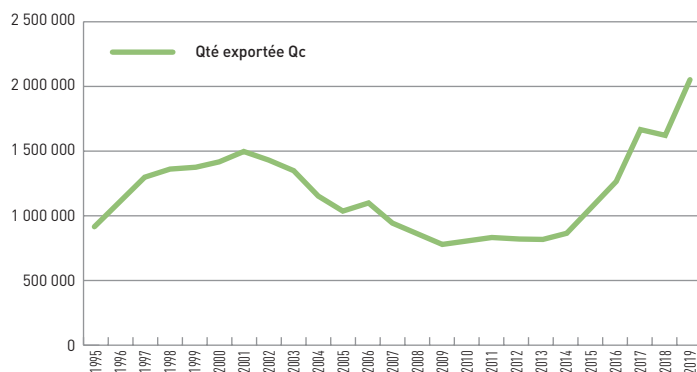
Depuis 2017, la valeur unitaire des arbres du Québec écoulés à l'extérieur de la province a augmenté de 42 %, en passant de 20,50 \$ à 29,13 \$.

EXPORTATIONS QUÉBÉCOISES

L'année 2019 marque le dépassement du cap des 2 000 000 d'arbres québécois exportés. L'atteinte d'un tel sommet n'a jamais été vu dans les trente dernières années. Soulignons que :

- 71 % du volume canadien d'arbres de Noël exportés provient du Québec;
- 98 % des arbres exportés du Québec se retrouvent aux États-Unis, principalement dans les États de New York, du Massachusetts et de la Caroline du Nord. Les arbres du Québec décorent également les maisons du Panama, des Bermudes, de la Barbade, de Curaçao et d'Aruba.

ÉVOLUTION DU NOMBRE D'ARBRES QUÉBÉCOIS EXPORTÉS DE 1995 À 2019



Source : Global Trade Tracker ; compilation du MAPAQ

ÉVOLUTION DU PRIX D'UN ARBRE QUÉBÉCOIS EXPORTÉ DE 1995 À 2019



Source : Global Trade Tracker ; compilation du MAPAQ

COMPARAISONS INTERPROVINCIALES

Les trois principales provinces productrices d'arbres de Noël au Canada sont le Québec, le Nouveau-Brunswick et la Nouvelle-Écosse.

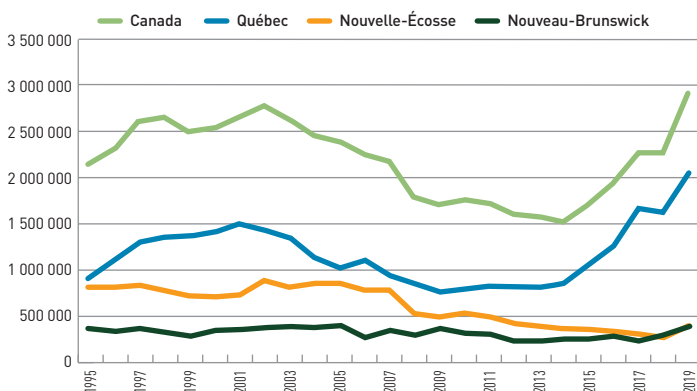
En 2016, le Canada regroupait 1 872 exploitations agricoles qui cultivaient des arbres de Noël sur une superficie totale de 23 787 hectares.

En 2017, la valeur des recettes agricoles tirées de la production d'arbres de Noël au Canada était de 91,2 millions de dollars.

EXPORTATIONS | BILAN DE L'ANNÉE 2019

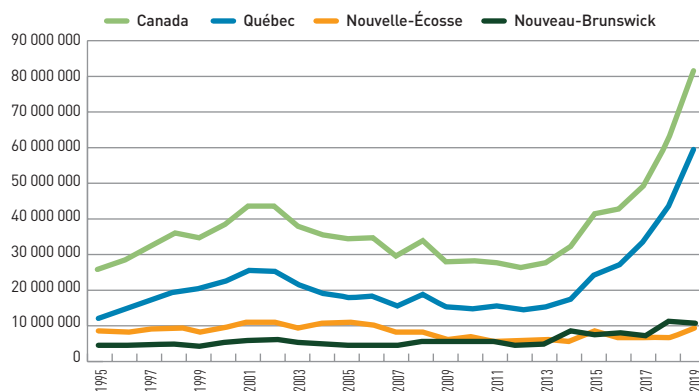
- Nombre d'arbres de Noël qui ont été exportés par le Québec : **2 053 111**.
- Nombre total d'arbres de Noël qui ont été exportés par le Canada : **2 903 861**.
- Valeur des arbres de Noël qui ont été exportés par le Québec : **59,8 millions de dollars**.
- Valeur totale des arbres de Noël qui ont été exportés par le Canada : **81,8 millions de dollars**.

ÉVOLUTION DU NOMBRE D'ARBRES DE NOËL EXPORTÉS DU CANADA



Source : Global Trade Tracker ; compilation du MAPAQ

ÉVOLUTION DE LA VALEUR DE L'EXPORTATION DES ARBRES DE NOËL DU CANADA



Source : Global Trade Tracker ; compilation du MAPAQ

SOURCES

Statistique Canada. (2019) Arbres de Noël. Repéré à <https://www150.statcan.gc.ca/t1/tbl1/fr/tv.action?pid=3210042101>

Statistique Canada. (2018) Noël... en chiffres. Repéré à https://www.statcan.gc.ca/fra/quo/smr08/2018/smr08_228_2018#a1

Données sur l'exportation des arbres de Noël dans les principales provinces productrices du Canada - Années 1988 à 2019
https://www.agrireseau.net/references/29/Statistiques/%C3%89volution_exportation_1988-2019.pdf