

LES ARBRES DE NOËL | STATISTIQUES DES EXPORTATIONS 2018

AU QUÉBEC

En 2019, on compte 266 entreprises productrices d'arbres de Noël enregistrées au ministère de l'Agriculture, des Pêcheries et de l'Alimentation (MAPAQ). Ces entreprises exploitent un total de 8 055 hectares. L'Estrie concentre 121 producteurs qui mettent à profit une superficie de 5 714 hectares, ce qui représente 71 % de la superficie totale consacrée aux arbres de Noël dans la province.

Annuellement, le nombre d'arbres produits au Québec qui sont vendus dans l'ensemble des provinces canadiennes est estimé à plus de 800 000. En vertu d'un prix moyen de 20 \$ par arbre, les revenus atteignent 16 millions de dollars canadiens.

NOMBRE D'ENTREPRISES PAR STRATE DE SUPERFICIE, PAR RÉGION DU QUÉBEC

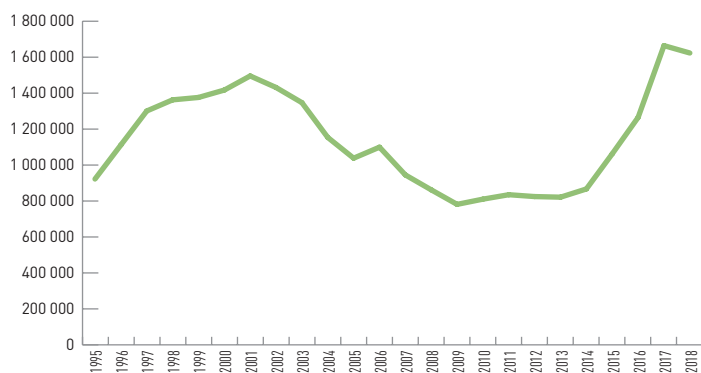
RÉGION	NOMBRE D'ENTREPRISES				SUPERFICIE CULTIVÉE (HA)
	< 20 HA	20 À 50 HA	50 HA ET +	TOTAL	
Estrie	66	27	28	121	5 714
Chaudière-Appalaches	35	4	7	46	1 460
Montérégie	27	1	-	28	162
Centre-du-Québec	16	5	2	23	386
Laurentides	11	-	-	11	37
Bas-Saint-Laurent	7	1	-	8	97
Outaouais	7	-	-	7	27
Capitale-Nationale	6	-	-	6	25
Lanaudière	6	-	-	6	38
Gaspésie-Îles-de-la-Madeleine	3	1	-	4	32
Mauricie	2	1	-	3	C
Saguenay-Lac-Saint-Jean	2	-	-	2	C
Abitibi-Témiscamingue	1	-	-	1	C
Total Province	189	40	37	266	8 055

Source : MAPAQ, Fiche d'enregistrement des exploitations agricoles, mars 2019

EXPORTATIONS QUÉBÉCOISES

Depuis 2015, le nombre d'arbres québécois exportés dépasse 1 000 000. L'atteinte de tels sommets n'avait pas été vue depuis 2006.

ÉVOLUTION DU NOMBRE D'ARBRES QUÉBÉCOIS EXPORTÉS DE 1995 À 2018



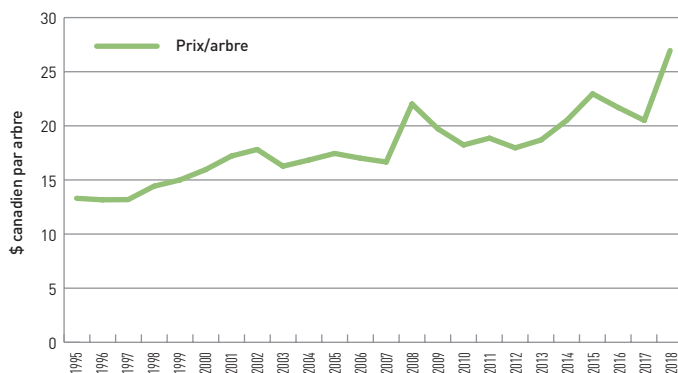
Source : Global Trade Tracker ; compilation du MAPAQ

Depuis 2017, la valeur unitaire des arbres du Québec écoulés à l'extérieur de la province a augmenté de 32 %, en passant de 20,50 \$ à 27 \$CAN.

Soulignons que :

- 72 % du volume canadien d'arbres de Noël exportés provient du Québec;
- 98 % des arbres québécois sont exportés vers les États-Unis, principalement dans les États de New York, du Massachusetts et de la Caroline du Nord. Les arbres du Québec décorent également les maisons du Panama, des Bermudes, de la Barbade, de Curaçao et d'Aruba.

ÉVOLUTION DU PRIX D'UN ARBRE QUÉBÉCOIS EXPORTÉ DE 1995 À 2018



Source : Global Trade Tracker ; compilation du MAPAQ

COMPARAISONS INTERPROVINCIALES

Les trois principales provinces productrices d'arbres de Noël au Canada sont le Québec, le Nouveau-Brunswick et la Nouvelle-Écosse.

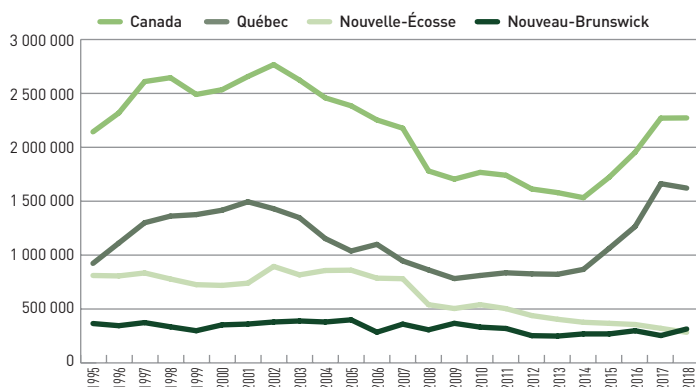
En 2016, le Canada regroupait 1 872 exploitations agricoles qui cultivaient des arbres de Noël sur une superficie totale de 23 787 hectares.

En 2017, la valeur des recettes agricoles tirées de la production d'arbres de Noël au Canada était de 91,2 millions de dollars.

BILAN DE L'ANNÉE 2018

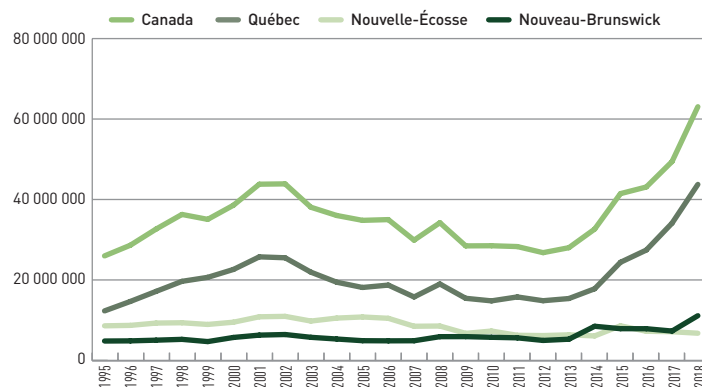
- Nombre d'arbres de Noël qui ont été exportés par le Québec : **1 624 998**.
- Nombre total d'arbres de Noël qui ont été exportés par le Canada : **2 273 110**.
- Valeur des arbres de Noël qui ont été exportés par le Québec : **43,8 millions de dollars**.
- Valeur totale des arbres de Noël qui ont été exportés par le Canada : **63,1 millions de dollars**.

ÉVOLUTION DU NOMBRE D'ARBRES DE NOËL EXPORTÉS PAR PROVINCE



Source : Global Trade Tracker ; compilation du MAPAQ

ÉVOLUTION DE LA VALEUR DE L'EXPORTATION DES ARBRES DE NOËL AU CANADA



Source : Global Trade Tracker ; compilation du MAPAQ

SOURCES

L'Association des producteurs d'arbres de Noël du Québec. (2018) Données économiques.

Repéré à <http://apanq.qc.ca/medias/donnees-economiques/>

Pettigrew, A. (2018) Portrait sommaire du secteur des arbres de Noël – Récolte 2005 à 2017.

Repéré à http://apanq.qc.ca/wp-content/uploads/2018/11/Portrait-sommaire_arbres-de-No%C3%ABl-exportation_2005-2017couleurs.pdf

Statistique Canada. (2019) Arbres de Noël. Repéré à <https://www150.statcan.gc.ca/t1/tbl1/fr/tv.action?pid=3210042101>

Statistique Canada. (2018) Noël... en chiffres. Repéré à https://www.statcan.gc.ca/fra/quo/smr08/2018/smr08_228_2018#a1